

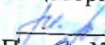



Базовая общеобразовательная школа
Филиала государственного бюджетного образовательного учреждения
высшего образования
«СТАВРОПОЛЬСКИЙ ГОСУДАРСТВЕННЫЙ ПЕДАГОГИЧЕСКИЙ
ИНСТИТУТ»
в г. Железноводске

РАССМОТРЕНО
Руководитель МО
 А.И. Чаплыгина
Протокол заседания
методического объединения
учителей гуманитарного цикла
№ 01
от «11» августа 2018 г.

СОГЛАСОВАНО
Заместитель директора по УВР
 Н.В. Олейникова
«11» августа 2018 г.

УТВЕРЖДЕНО
Директор Базовой
общеобразовательной школы
 И.В. Величко
Приказ № 01 от
«11» августа 2018 г.



РАБОЧАЯ ПРОГРАММА

Предметная область	ФИЛОЛОГИЯ
Предмет	РУССКИЙ ЯЗЫК
Класс	8
Учебный год	2017 – 2018
Учитель	Кузнецова Аксана Николаевна

Железноводск, 2017 г.

ПОЯСНИТЕЛЬНАЯ ЗАПИСКА

Рабочая программа по русскому языку для 8 класса составлена в соответствии с основными положениями Федерального компонента государственного образовательного стандарта основного общего образования, на основе основной образовательной программы основного общего образования Базовой общеобразовательной школы Филиала СГПИ в г. Железноводске, Примерной программы основного общего образования по учебному предмету «Русский язык», рабочей программы по русскому языку для 5-9 классов В.В. Бабайцевой.

Программа рассчитана на 102 часа (3 учебных часа в неделю в течение 34 учебных недель).

Цели обучения:

- **воспитание** гражданственности и патриотизма, сознательного отношения к языку как явлению культуры, основному средству общения и получения знаний в разных сферах человеческой деятельности; воспитание интереса и любви к русскому языку;
- **совершенствование** речемыслительной деятельности, коммуникативных умений и навыков, обеспечивающих свободное владение русским литературным языком в разных сферах и ситуациях его использования; обогащение словарного запаса и грамматического строя речи обучающихся; развитие готовности и способности к речевому взаимодействию и взаимопониманию, потребности к речевому самосовершенствованию;
- **освоение** знаний о русском языке, его устройстве и функционировании в различных сферах и ситуациях общения; о стилистических ресурсах русского языка; об основных нормах русского литературного языка; о русском речевом этикете;
- **формирование** умений опознавать, анализировать, классифицировать языковые факты, оценивать их с точки зрения нормативности, соответствия ситуации и сфере общения; умений работать с текстом, осуществлять информационный поиск, извлекать и преобразовывать необходимую информацию.

Эти цели обуславливают следующие **задачи**:

- дать обучающимся представление о роли языка в жизни общества, о языке как развивающемся явлении, о месте русского языка в современном мире, о его богатстве и выразительности; обеспечить усвоение определенного круга знаний из области морфологии, орфографии, пунктуации, стилистики, а также формирование умений применять эти знания на практике;
- развивать речь обучающихся: обогащать их активный и пассивный запас слов, грамматический строй речи; способствовать усвоению норм литературного языка, формированию и совершенствованию умений и навыков грамотного и свободного владения устной и письменной речью во всех основных видах речевой деятельности;
- формировать и совершенствовать орфографические и пунктуационные умения и навыки.

Общая характеристика учебного предмета

Язык – по своей специфике и социальной значимости – явление уникальное: он является средством общения и формой передачи информации, средством хранения и усвоения знаний, частью духовной культуры русского народа, средством приобщения к богатствам русской культуры и литературы.

Русский язык – государственный язык Российской Федерации, средство межнационального общения и консолидации народов России.

Владение родным языком, умение общаться, добиваться успеха в процессе коммуникации являются теми характеристиками личности, которые во многом определяют достижения человека практически во всех областях жизни, способствуют его социальной адаптации к изменяющимся условиям современного мира.

В системе школьного образования учебный предмет «Русский язык» занимает особое место: является не только объектом изучения, но и средством обучения. Как средство

познания действительности русский язык обеспечивает развитие интеллектуальных и творческих способностей ребенка, развивает его абстрактное мышление, память и воображение, формирует навыки самостоятельной учебной деятельности, самообразования и самореализации личности. Будучи формой хранения и усвоения различных знаний, русский язык неразрывно связан со всеми школьными предметами и влияет на качество усвоения всех других школьных предметов, а в перспективе способствует овладению будущей профессией.

Содержание обучения русскому языку отобрано и структурировано на основе **компетентного подхода**. В соответствии с этим в 8 классе формируются и развиваются коммуникативная, языковая, лингвистическая (языковедческая) и культуроведческая компетенции.

Коммуникативная компетенция – овладение всеми видами речевой деятельности и основами культуры устной и письменной речи, базовыми умениями и навыками использования языка в жизненно важных для данного возраста сферах и ситуациях общения.

Языковая и лингвистическая (языковедческая) компетенции – освоение необходимых знаний о языке как знаковой системе и общественном явлении, его развитии и функционировании; овладение основными нормами русского литературного языка; обогащение словарного запаса и грамматического строя речи учащихся; умение пользоваться различными лингвистическими словарями.

Культуроведческая компетенция – осознание языка как формы выражения национальной культуры, взаимосвязи языка и истории народа, национально-культурной специфики русского языка, владение нормами русского речевого этикета, культурой межнационального общения.

Курс русского языка для 8 класса направлен на совершенствование речевой деятельности учащихся на основе овладения знаниями об устройстве русского языка и особенностях его употребления в разных условиях общения, на базе усвоения основных норм русского литературного языка, речевого этикета. Учитывая то, что сегодня обучение русскому языку происходит в сложных условиях, когда снижается общая культура населения, расшатываются нормы литературного языка, в программе усилен аспект культуры речи. Содержание обучения ориентировано на развитие личности ученика, воспитание культурного человека, владеющего нормами литературного языка, способного свободно выражать свои мысли и чувства в устной и письменной форме, соблюдать этические нормы общения. Программа предусматривает формирование таких жизненно важных умений, как различные виды чтения, информационная переработка текстов, поиск информации в различных источниках, а также способность передавать ее в соответствии с условиями общения.

Содержание учебного курса

Введение. Русский язык – родной язык.

Синтаксис и пунктуация. Понятие о синтаксисе и пунктуации. Принципы русской пунктуации. Знаки препинания и их функции. Виды синтаксической связи. Средства синтаксической связи. Способы подчинительной связи.

Словосочетание. Основные виды словосочетаний: подчинительные и сочинительные. Цельные словосочетания.

Предложение. Понятие о предложении. Строение предложения. Грамматическая (предикативная) основа предложения. Виды предложений по цели высказывания. Виды предложений по эмоциональной окраске. Простое предложение. Основные виды простого предложения. Порядок слов в предложении. Логическое ударение.

Главные члены предложения. Подлежащее. Способы его выражения. Сказуемое. Основные типы сказуемого: простое глагольное; составное сказуемое; составное именное.

Согласование глагольного сказуемого с подлежащим.

Второстепенные члены предложения. Определение. Приложение. Дополнение. Основные виды обстоятельств.

Односоставные предложения. Понятие об односоставных предложениях. Основные виды односоставных предложений по строению и значению: определённо-личные, неопределённо-личные, безличные, назывные.

Полные и неполные предложения. Неполные предложения в речи. Строение и значение неполных предложений.

Осложнённое предложение. Предложение с однородными членами.

Понятие об однородных членах предложения. Союзы при однородных членах. Однородные и неоднородные определения. Обобщающие слова в предложениях с однородными членами.

Предложения с обособленными членами. Понятие об обособленных членах предложения, их роль в речи. Общие условия обособления определений. Обособление определений, выраженных причастиями и прилагательными с зависимыми от них словами. Обособленные приложения. Обособленные дополнения. Обособленные уточняющие члены предложения.

Предложения с вводными словами, словосочетаниями, предложениями и с обращениями. Вводные слова (словосочетания) как средство выражения отношения говорящего к своему сообщению и как средство связи между предложениями в тексте. Основные смысловые разряды вводных слов. Вводные предложения.

Слова-предложения. Особенности строения, значения и употребления слов-предложений в речи.

Повторение. Развитие речи. Текст. Микротекст. Микротема. Цепная и параллельная связь предложений, их порядок в тексте. Порядок слов в предложении. Заглавие как средство связи предложений в тексте. Рассуждение. Сравнение как разновидность рассуждения. Обращение как средство связи предложений в тексте. Психологический портрет.

Планируемые результаты освоения русского языка в 8 классе

В результате изучения русского языка в 8 классе программа позволяет добиваться следующих результатов освоения образовательной программы основного общего образования:

1) личностные:

1. Российская гражданская идентичность (патриотизм, уважение к Отечеству, к прошлому и настоящему многонационального народа России, чувство ответственности и долга перед Родиной, идентификация себя в качестве гражданина России). Осознание этнической принадлежности, знание истории, языка, культуры своего народа, своего края, основ культурного наследия народов России и человечества (идентичность человека с российской многонациональной культурой, сопричастность истории народов и государств, находившихся на территории современной России). Осознанное, уважительное и доброжелательное отношение к истории, культуре, религии, традициям, языкам, ценностям народов России и народов мира.

2. Готовность и способность обучающихся к саморазвитию и самообразованию на основе мотивации к обучению и познанию.

3. Формирование нравственных чувств и нравственного поведения, осознанного и ответственного отношения к собственным поступкам (способность к нравственному самосовершенствованию; веротерпимость, уважительное отношение к религиозным чувствам, взглядам людей или их отсутствию; знание основных норм морали, нравственных, духовных идеалов, хранимых в культурных традициях народов России, готовность на их основе к сознательному самоограничению в поступках, поведении, расточительном потребительстве; сформированность представлений об основах светской этики, культуры традиционных религий, их роли в развитии культуры и истории России и человечества; понимание значения нравственности, веры и религии в жизни человека, семьи и общества). Сформированность ответственного отношения к учению; уважительного отношения к труду, наличие опыта участия в социально значимом труде. Осознание значения семьи в жизни

человека и общества, принятие ценности семейной жизни, уважительное и заботливое отношение к членам своей семьи.

4. Сформированность целостного мировоззрения, соответствующего современному уровню развития науки и общественной практики, учитывающего социальное, культурное, языковое, духовное многообразие современного мира.

5. Осознанное, уважительное и доброжелательное отношение к другому человеку, его мнению, мировоззрению, культуре, языку, вере, гражданской позиции. Готовность и способность вести диалог с другими людьми и достигать в нем взаимопонимания.

6. Освоенность социальных норм, правил поведения, ролей и форм социальной жизни в группах и сообществах (освоение ценностей социального творчества, ценности продуктивной организации совместной деятельности, самореализации в группе, ценности «другого» как равноправного партнера, формирование компетенций анализа, проектирования, организации деятельности, рефлексии изменений, способов взаимовыгодного сотрудничества, способов реализации собственного лидерского потенциала).

7. Развитость эстетического сознания через освоение художественного наследия народов России и мира, творческой деятельности эстетического характера (способность понимать художественные произведения, отражающие разные этнокультурные традиции; сформированность основ художественной культуры обучающихся как части их общей духовной культуры, как особого способа познания жизни и средства организации общения; эстетическое, эмоционально-ценностное видение окружающего мира; способность к эмоционально-ценностному освоению мира, самовыражению и ориентации в художественном и нравственном пространстве культуры; уважение к истории культуры своего Отечества, выраженной в том числе в понимании красоты человека; потребность в общении с художественными произведениями, сформированность активного отношения к традициям художественной культуры как смысловой, эстетической и личностно-значимой ценности);

2) метапредметные:

В соответствии ФГОС ООО выделяются три группы универсальных учебных действий: регулятивные, познавательные, коммуникативные.

Регулятивные УУД

1. Умение самостоятельно определять цели обучения, ставить и формулировать новые задачи в учебе и познавательной деятельности, развивать мотивы и интересы своей познавательной деятельности. Обучающийся сможет:

- анализировать существующие и планировать будущие образовательные результаты;
- идентифицировать собственные проблемы и определять главную проблему;
- выдвигать версии решения проблемы, формулировать гипотезы, предвосхищать конечный результат;
- ставить цель деятельности на основе определенной проблемы и существующих возможностей;
- формулировать учебные задачи как шаги достижения поставленной цели деятельности;
- обосновывать целевые ориентиры и приоритеты ссылками на ценности, указывая и обосновывая логическую последовательность шагов.

2. Умение самостоятельно планировать пути достижения целей, в том числе альтернативные, осознанно выбирать наиболее эффективные способы решения учебных и познавательных задач. Обучающийся сможет:

- определять необходимые действие(я) в соответствии с учебной и познавательной задачей и составлять алгоритм их выполнения;
- обосновывать и осуществлять выбор наиболее эффективных способов решения учебных и познавательных задач;
- определять/находить, в том числе из предложенных вариантов, условия для выполнения учебной и познавательной задачи;

- выстраивать жизненные планы на краткосрочное будущее (заявлять целевые ориентиры, ставить адекватные им задачи и предлагать действия, указывая и обосновывая логическую последовательность шагов);

- выбирать из предложенных вариантов и самостоятельно искать средства/ресурсы для решения задачи/достижения цели;

- составлять план решения проблемы (выполнения проекта, проведения исследования);

- определять потенциальные затруднения при решении учебной и познавательной задачи и находить средства для их устранения;

- описывать свой опыт, оформляя его для передачи другим людям в виде технологии решения практических задач определенного класса;

- планировать и корректировать свою индивидуальную образовательную траекторию.

3. Умение соотносить свои действия с планируемыми результатами, осуществлять контроль своей деятельности в процессе достижения результата, определять способы действий в рамках предложенных условий и требований, корректировать свои действия в соответствии с изменяющейся ситуацией. Обучающийся сможет:

- определять совместно с педагогом и сверстниками критерии планируемых результатов и критерии оценки своей учебной деятельности;

- систематизировать (в том числе выбирать приоритетные) критерии планируемых результатов и оценки своей деятельности;

- отбирать инструменты для оценивания своей деятельности, осуществлять самоконтроль своей деятельности в рамках предложенных условий и требований;

- оценивать свою деятельность, аргументируя причины достижения или отсутствия планируемого результата;

- находить достаточные средства для выполнения учебных действий в изменяющейся ситуации и/или при отсутствии планируемого результата;

- работая по своему плану, вносить коррективы в текущую деятельность на основе анализа изменений ситуации для получения запланированных характеристик продукта/результата;

- устанавливать связь между полученными характеристиками продукта и характеристиками процесса деятельности и по завершении деятельности предлагать изменение характеристик процесса для получения улучшенных характеристик продукта;

- сверять свои действия с целью и, при необходимости, исправлять ошибки самостоятельно.

4. Умение оценивать правильность выполнения учебной задачи, собственные возможности ее решения. Обучающийся сможет:

- определять критерии правильности (корректности) выполнения учебной задачи;

- анализировать и обосновывать применение соответствующего инструментария для выполнения учебной задачи;

- свободно пользоваться выработанными критериями оценки и самооценки, исходя из цели и имеющихся средств, различая результат и способы действий;

- оценивать продукт своей деятельности по заданным и/или самостоятельно определенным критериям в соответствии с целью деятельности;

- обосновывать достижимость цели выбранным способом на основе оценки своих внутренних ресурсов и доступных внешних ресурсов;

- фиксировать и анализировать динамику собственных образовательных результатов.

5. Владение основами самоконтроля, самооценки, принятия решений и осуществления осознанного выбора в учебной и познавательной. Обучающийся сможет:

- наблюдать и анализировать собственную учебную и познавательную деятельность и деятельность других обучающихся в процессе взаимопроверки;

- соотносить реальные и планируемые результаты индивидуальной образовательной деятельности и делать выводы;

- принимать решение в учебной ситуации и нести за него ответственность;
- самостоятельно определять причины своего успеха или неуспеха и находить способы выхода из ситуации неуспеха;
- ретроспективно определять, какие действия по решению учебной задачи или параметры этих действий привели к получению имеющегося продукта учебной деятельности;
- демонстрировать приемы регуляции психофизиологических/ эмоциональных состояний для достижения эффекта успокоения (устранения эмоциональной напряженности), эффекта восстановления (ослабления проявлений утомления), эффекта активизации (повышения психофизиологической реактивности).

Познавательные УУД

6. Умение определять понятия, создавать обобщения, устанавливать аналогии, классифицировать, самостоятельно выбирать основания и критерии для классификации, устанавливать причинно-следственные связи, строить логическое рассуждение, умозаключение (индуктивное, дедуктивное, по аналогии) и делать выводы. Обучающийся сможет:

- подбирать слова, соподчиненные ключевому слову, определяющие его признаки и свойства;
- выстраивать логическую цепочку, состоящую из ключевого слова и соподчиненных ему слов;
- выделять общий признак двух или нескольких предметов или явлений и объяснять их сходство;
- объединять предметы и явления в группы по определенным признакам, сравнивать, классифицировать и обобщать факты и явления;
- выделять явление из общего ряда других явлений;
- определять обстоятельства, которые предшествовали возникновению связи между явлениями, из этих обстоятельств выделять определяющие, способные быть причиной данного явления, выявлять причины и следствия явлений;
- строить рассуждение от общих закономерностей к частным явлениям и от частных явлений к общим закономерностям;
- строить рассуждение на основе сравнения предметов и явлений, выделяя при этом общие признаки;
- излагать полученную информацию, интерпретируя ее в контексте решаемой задачи;
- самостоятельно указывать на информацию, нуждающуюся в проверке, предлагать и применять способ проверки достоверности информации;
- вербализовать эмоциональное впечатление, оказанное на него источником;
- объяснять явления, процессы, связи и отношения, выявляемые в ходе познавательной и исследовательской деятельности (приводить объяснение с изменением формы представления; объяснять, детализируя или обобщая; объяснять с заданной точки зрения);
- выявлять и называть причины события, явления, в том числе возможные / наиболее вероятные причины, возможные последствия заданной причины, самостоятельно осуществляя причинно-следственный анализ;
- делать вывод на основе критического анализа разных точек зрения, подтверждать вывод собственной аргументацией или самостоятельно полученными данными.

7. Умение создавать, применять и преобразовывать знаки и символы, модели и схемы для решения учебных и познавательных задач. Обучающийся сможет:

- обозначать символом и знаком предмет и/или явление;
- определять логические связи между предметами и/или явлениями, обозначать данные логические связи с помощью знаков в схеме;
- создавать абстрактный или реальный образ предмета и/или явления;
- строить модель/схему на основе условий задачи и/или способа ее решения;
- создавать вербальные, вещественные и информационные модели с выделением

существенных характеристик объекта для определения способа решения задачи в соответствии с ситуацией;

- преобразовывать модели с целью выявления общих законов, определяющих данную предметную область;

- переводить сложную по составу (многоаспектную) информацию из графического или формализованного (символьного) представления в текстовое, и наоборот;

- строить схему, алгоритм действия, исправлять или восстанавливать неизвестный ранее алгоритм на основе имеющегося знания об объекте, к которому применяется алгоритм;

- строить доказательство: прямое, косвенное, от противного;

- анализировать/рефлексировать опыт разработки и реализации учебного проекта, исследования (теоретического, эмпирического) на основе предложенной проблемной ситуации, поставленной цели и/или заданных критериев оценки продукта/результата.

8. Смысловое чтение. Обучающийся сможет:

- находить в тексте требуемую информацию (в соответствии с целями своей деятельности);

- ориентироваться в содержании текста, понимать целостный смысл текста, структурировать текст;

- устанавливать взаимосвязь описанных в тексте событий, явлений, процессов;

- резюмировать главную идею текста;

- преобразовывать текст, «переводя» его в другую модальность, интерпретировать текст (художественный и нехудожественный – учебный, научно-популярный, информационный, текст non-fiction);

- критически оценивать содержание и форму текста.

9. Формирование и развитие экологического мышления, умение применять его в познавательной, коммуникативной, социальной практике и профессиональной ориентации. Обучающийся сможет:

- определять свое отношение к природной среде;

- анализировать влияние экологических факторов на среду обитания живых организмов;

- проводить причинный и вероятностный анализ экологических ситуаций;

- прогнозировать изменения ситуации при смене действия одного фактора на действие другого фактора;

- распространять экологические знания и участвовать в практических делах по защите окружающей среды;

- выражать свое отношение к природе через рисунки, сочинения, модели, проектные работы.

10. Развитие мотивации к овладению культурой активного использования словарей и других поисковых систем. Обучающийся сможет:

- определять необходимые ключевые поисковые слова и запросы;

- осуществлять взаимодействие с электронными поисковыми системами, словарями;

- формировать множественную выборку из поисковых источников для объективизации результатов поиска;

- соотносить полученные результаты поиска со своей деятельностью.

Коммуникативные УУД

11. Умение организовывать учебное сотрудничество и совместную деятельность с учителем и сверстниками; работать индивидуально и в группе: находить общее решение и разрешать конфликты на основе согласования позиций и учета интересов; формулировать, аргументировать и отстаивать свое мнение. Обучающийся сможет:

- определять возможные роли в совместной деятельности;

- играть определенную роль в совместной деятельности;

- принимать позицию собеседника, понимая позицию другого, различать в его речи: мнение (точку зрения), доказательство (аргументы), факты; гипотезы, аксиомы, теории;

- определять свои действия и действия партнера, которые способствовали или препятствовали продуктивной коммуникации;
- строить позитивные отношения в процессе учебной и познавательной деятельности;
- корректно и аргументированно отстаивать свою точку зрения, в дискуссии уметь выдвигать контраргументы, перефразировать свою мысль (владение механизмом эквивалентных замен);
- критически относиться к собственному мнению, с достоинством признавать ошибочность своего мнения (если оно таково) и корректировать его;
- предлагать альтернативное решение в конфликтной ситуации;
- выделять общую точку зрения в дискуссии;
- договариваться о правилах и вопросах для обсуждения в соответствии с поставленной перед группой задачей;
- организовывать учебное взаимодействие в группе (определять общие цели, распределять роли, договариваться друг с другом и т. д.);
- устранять в рамках диалога разрывы в коммуникации, обусловленные непониманием/неприятием со стороны собеседника задачи, формы или содержания диалога.

12. Умение осознанно использовать речевые средства в соответствии с задачей коммуникации для выражения своих чувств, мыслей и потребностей для планирования и регуляции своей деятельности; владение устной и письменной речью, монологической контекстной речью. Обучающийся сможет:

- определять задачу коммуникации и в соответствии с ней отбирать речевые средства;
- отбирать и использовать речевые средства в процессе коммуникации с другими людьми (диалог в паре, в малой группе и т. д.);
- представлять в устной или письменной форме развернутый план собственной деятельности;
- соблюдать нормы публичной речи, регламент в монологе и дискуссии в соответствии с коммуникативной задачей;
- высказывать и обосновывать мнение (суждение) и запрашивать мнение партнера в рамках диалога;
- принимать решение в ходе диалога и согласовывать его с собеседником;
- создавать письменные «клишированные» и оригинальные тексты с использованием необходимых речевых средств;
- использовать вербальные средства (средства логической связи) для выделения смысловых блоков своего выступления;
- использовать невербальные средства или наглядные материалы, подготовленные/отобранные под руководством учителя;
- делать оценочный вывод о достижении цели коммуникации непосредственно после завершения коммуникативного контакта и обосновывать его.

13. Формирование и развитие компетентности в области использования информационно-коммуникационных технологий (далее – ИКТ). Обучающийся сможет:

- целенаправленно искать и использовать информационные ресурсы, необходимые для решения учебных и практических задач с помощью средств ИКТ;
- выбирать, строить и использовать адекватную информационную модель для передачи своих мыслей средствами естественных и формальных языков в соответствии с условиями коммуникации;
- выделять информационный аспект задачи, оперировать данными, использовать модель решения задачи;
- использовать компьютерные технологии (включая выбор адекватных задаче инструментальных программно-аппаратных средств и сервисов) для решения информационных и коммуникационных учебных задач, в том числе: вычисление, написание писем, сочинений, докладов, рефератов, создание презентаций и др.;

- использовать информацию с учетом этических и правовых норм;
- создавать информационные ресурсы разного типа и для разных аудиторий, соблюдать информационную гигиену и правила информационной безопасности.

3) Предметные результаты

Обучающийся научится:

- владеть навыками работы с учебной книгой, словарями и другими информационными источниками, включая СМИ и ресурсы Интернета;
- владеть навыками различных видов чтения (изучающим, ознакомительным, просмотровым) и информационной переработки прочитанного материала;
- владеть различными видами аудирования (с полным пониманием, с пониманием основного содержания, с выборочным извлечением информации) и информационной переработки текстов различных функциональных разновидностей языка;
- адекватно понимать, интерпретировать и комментировать тексты различных функционально-смысловых типов речи (повествование, описание, рассуждение) и функциональных разновидностей языка;
- участвовать в диалогическом и полилогическом общении, создавать устные монологические высказывания разной коммуникативной направленности в зависимости от целей, сферы и ситуации общения с соблюдением норм современного русского литературного языка и речевого этикета;
- создавать и редактировать письменные тексты разных стилей и жанров с соблюдением норм современного русского литературного языка и речевого этикета;
- анализировать текст с точки зрения его темы, цели, основной мысли, основной и дополнительной информации, принадлежности к функционально-смысловому типу речи и функциональной разновидности языка;
- использовать знание алфавита при поиске информации;
- различать значимые и незначимые единицы языка;
- проводить фонетический и орфоэпический анализ слова;
- классифицировать и группировать звуки речи по заданным признакам, слова по заданным параметрам их звукового состава;
- членить слова на слоги и правильно их переносить;
- определять место ударного слога, наблюдать за перемещением ударения при изменении формы слова, употреблять в речи слова и их формы в соответствии с акцентологическими нормами;
- опознавать морфемы и членить слова на морфемы на основе смыслового, грамматического и словообразовательного анализа; характеризовать морфемный состав слова, уточнять лексическое значение слова с опорой на его морфемный состав;
- проводить морфемный и словообразовательный анализ слов;
- проводить лексический анализ слова;
- опознавать лексические средства выразительности и основные виды тропов (метафора, эпитет, сравнение, гипербола, олицетворение);
- опознавать самостоятельные части речи и их формы, а также служебные части речи и междометия;
- проводить морфологический анализ слова;
- применять знания и умения по морфемике и словообразованию при проведении морфологического анализа слов;
- опознавать основные единицы синтаксиса (словосочетание, предложение, текст);
- анализировать различные виды словосочетаний и предложений с точки зрения их структурно-смысловой организации и функциональных особенностей;
- находить грамматическую основу предложения;
- распознавать главные и второстепенные члены предложения;

- опознавать предложения простые и сложные, предложения осложненной структуры;
- проводить синтаксический анализ словосочетания и предложения;
- соблюдать основные языковые нормы в устной и письменной речи;
- опираться на фонетический, морфемный, словообразовательный и морфологический анализ в практике правописания;
- опираться на грамматико-интонационный анализ при объяснении расстановки знаков препинания в предложении;
- использовать орфографические словари.

Обучающийся получит возможность научиться:

- анализировать речевые высказывания с точки зрения их соответствия ситуации общения и успешности в достижении прогнозируемого результата; понимать основные причины коммуникативных неудач и уметь объяснять их;
- оценивать собственную и чужую речь с точки зрения точного, уместного и выразительного словоупотребления;
- опознавать различные выразительные средства языка;
- писать конспект, отзыв, тезисы, рефераты, статьи, рецензии, доклады, интервью, очерки, доверенности, резюме и другие жанры;
- осознанно использовать речевые средства в соответствии с задачей коммуникации для выражения своих чувств, мыслей и потребностей; планирования и регуляции своей деятельности;
- участвовать в разных видах обсуждения, формулировать собственную позицию и аргументировать ее, привлекая сведения из жизненного и читательского опыта;
- характеризовать словообразовательные цепочки и словообразовательные гнезда;
- использовать этимологические данные для объяснения правописания и лексического значения слова;
- самостоятельно определять цели своего обучения, ставить и формулировать для себя новые задачи в учебе и познавательной деятельности, развивать мотивы и интересы своей познавательной деятельности;
- самостоятельно планировать пути достижения целей, в том числе альтернативные, осознанно выбирать наиболее эффективные способы решения учебных и познавательных задач.

Учебное и учебно-методическое обеспечение

1. Методические рекомендации к учебному комплексу по русскому языку. 8 класс./ под редакцией Ю.С.Пичугова. М. Дрофа, 2002г.
2. Бабайцева.В.В. М.И. Сергиенко. Русский язык. 8 класс. Рабочая тетрадь. М. Дрофа.2006г.
3. БогдановГ. А. Уроки русского языка в 8 классе.М.Просвещение.2004.. Богданова Г. А.. Опрос на уроках русского языка. М. Просвещение.2000
4. В.В. Бабайцева, Л.Д. Чеснокова. Русский язык. Теория. 5-9 классы. М . Дрофа.2005г.
5. В.В.Леденева. Н.В. Халикова. Тесты. Русский язык. 5-8 классы. Учебно-методическое пособие. Дрофа. 1998г.
6. Е.И.Никитина. Русская речь. Развитие речи..8 класс. М. дрофа. 2005
7. Кудинова.О.А Контрольные работы по русскому языку. 8 класс. М.ЭКСМО.2005
8. Русский язык. Практика. 8 класс / Под редакцией Ю.С.Пичугова. М. Дрофа. 2005г

Календарно-тематическое планирование

№ п/п	Тема урока	Кол-во часов	Дата	Элементы содержания	Требования к знаниям и умениям	Контроль
Повторение изученного в 5-7 классах (11ч)						
1	Функции русского языка в современном мире.	1		Словарный состав языка с точки зрения происхождения, употребления и стилистической окраски	Уметь подбирать синонимы и антонимы к слову, использовать синонимы как средство связи предложений в тексте, осуществлять анализ значения, строения, написания разных видов омонимов, толковать значения фразеологизмов, использовать толковые словари для определения и уточнения лексического значения слов	Анализ текстов. Упр. 9, рассказать о связи предложений в тексте
2	Лексика и фразеология	1				
3	Морфемика и орфография	1		Морфемика. Способы словообразования. Орфография и морфемика.	Уметь производить сопоставительный анализ слов, имеющих в корне омонимы, опираться на морфемный разбор при проведении орфографического анализа и определении грамматических свойств слова, определять основные способы словообразования, безошибочно писать с опорой на морфемно-словообразовательный анализ, использовать лингвистические словари	Распределительный диктант, работа по карточкам.
4	Морфемика и орфография	1		Правописание орфограмм-гласных, орфограмм - согласных в корне слова	Уметь опираться на основной принцип написания морфем: использовать орфографический словарь с целью самостоятельного решения возникающих затруднений при написании слов	Выборочный диктант. План устного сообщения «Правописание безударных гласных и согласных в корне»,

5	Морфология	1		Система частей речи в русском языке. Принципы выделения частей речи. Слитное и раздельное написание НЕ с различными частями речи	Уметь различать части речи, производить их морфологический разбор, аргументировать группировку частей речи в связи со слитным (раздельным) написанием их с НЕ	Тест. Диктант «Проверяю себя»
6	Морфология	1		Буквы Н и НН в суффиксах имен прилагательных, причастий и наречий	Уметь опознавать части речи с изученными орфограммами, безошибочно писать, группировать слова разной части речи.	Взаимодиктант. Работа по карточкам, выполнение упражнений по учебнику
7-8	Синтаксис	2		Знаки препинания при однородных членах, причастных и деепричастных оборотах. Грамматическая основа предложения	Уметь определять смысловые отношения между словами, видеть связь слов в предложении, выделять грамматическую основу предложения и выполнять синтаксический разбор простого предложения, расставлять знаки препинания в осложненном простом предложении	Объяснительный диктант Работа по карточкам, выполнение упражнений по учебнику.
9	Входной диктант с грамматическим заданием	1		Гласные и согласные в корне слова. Правописание Н и НН, в разных частях речи. Правописание НЕ с разными частями речи. Знаки препинания в простом предложении	Уметь воспроизводить текст, воспринимая его на слух, записывая под диктовку, соблюдать на письме орфографические и пунктуационные нормы, опознавать части речи, определять в них морфемы, выявлять смысловые отношения между словами в предложении.	Диктант с грамматическим заданием
10	Анализ контрольного диктанта	1		Анализ орфографических и пунктуационных ошибок, допущенных в диктанте.	Уметь объяснять причину появления орфографических и пунктуационных ошибок и исправлять их.	
11	Р.Р. Сжатое изложение	1		Текст. Признаки текста. Микротема. Микротекст.	Знать признаки текста, понятия «микротекст», «микротема»; понимать на слух содержание текста,	Написание сжатого изложения, близкого к

				Изложение К. Г. Паустовский «Михайловские рощи»	его тему, коммуникативную цель, определять главную мысль звучащего текста, понимать отношение автора к поставленной в тексте проблеме, излагать подробно текст в соответствии с планом, составлять сложный план, извлекать главную информацию из текста, соблюдать нормы построения текста, нормы письма.	тексту, составление простого и сложного плана текста изложения
Введение. Словосочетание. Предложение (13 часов)						
12	Понятие о синтаксисе и пунктуации. Виды связи	1		Словосочетание и предложение как единицы синтаксиса. Виды и средства синтаксической связи	Уметь определять границы предложений, выделять словосочетания, используя смысловые и грамматические связи словосочетаний и предложений в тексте, уметь определять виды связи в словосочетании и предложении, находить в них средства синтаксической связи, определять тип предложения	Самостоятельная работа (по вариантам). Творческая работа по сюжетным картинкам.
13	Способы подчинительной связи	1		Способы подчинительной связи слов в словосочетании: согласование, управление, примыкание	Знать способы подчинительной связи: управление, примыкание, согласование; средства связи слов, используемых в каждом типе, нормы сочетания слов и причины их нарушения, уметь моделировать словосочетания всех видов, выделять их из предложения, определять вид связи, производить синтаксический разбор словосочетаний, уместно использовать синонимичные по значению словосочетания	Цифровой диктант. Синонимичная замена словосочетаний
14	Способы подчинительной связи.	1		Нормы сочетания слов и их нарушение в речи. Выбор падежной формы управляемого слова, предложно-падежной формы управляемого существительного, согласование сложносокращенных слов с прилагательными	Уметь использовать в речи синонимичные по значению словосочетания, видеть нарушения в сочетании слов, исправлять ошибки, соблюдать орфоэпические, грамматические и лексические нормы при построении словосочетаний разных видов	Тест. Редактирование текста

				и др.		
15	Основные виды словосочетаний. Цельные словосочетания	1		Словосочетание. Основные признаки словосочетания: смысловая и грамматическая связь.	Уметь определять основные признаки словосочетания смысловую и грамматическую связь слов; различать словосочетания и фразеологизмы, цельные словосочетания;	Записать текст, выделить предложения с цельными словосочетаниями.
16	Основные виды словосочетаний. Цельные словосочетания	1		Основные виды словосочетаний по морфологическим свойствам главного слова: именные, глагольные, наречные. Цельные словосочетания	Уметь моделировать словосочетания всех видов, правильно употреблять в речи, соблюдая нормы при построении словосочетаний разных видов	Работа с плакатом-схемой «Словосочетание», творческая работа
17	Р.Р. Сочинение по картине И.И. Левитана «Золотая осень».	1		Признаки текста-описания. Композиция описания. Изобразительно-выразительные средства	Уметь писать сочинение по картине, соблюдать последовательность и связность изложения мыслей, нормы письма.	Работа по картине. Сочинение
18	Понятие о предложении. Строение предложения, его виды по цели высказывания и эмоциональной окраске.	1		Предложение как основная единица Синтаксиса. Основные признаки предложения и его отличие от других языковых единиц. Виды предложений по цели и эмоциональной окраске.	Знать основные признаки предложения и его отличие от других языковых единиц. Уметь анализировать и характеризовать предложения (по цели высказывания, эмоциональной окраске, строению); определять границы предложения и способы передачи конца предложения.	Объяснительный диктант. Упр.68, используя опорный материал, сделать вывод, какой признак предложения является для вас новым?
19	Основные виды предложения. Логическое ударение и порядок слов в предложении.	1		Простое предложение. Основные виды простого предложения. Прямой и обратный порядок	Знать понятия «односоставные» и «двусоставные» предложения, уметь анализировать и характеризовать предложения производить синтаксический разбор, определять грамматические основы в простом и сложном	Комментированное письмо. Разбор предложений по членам. Конструирование предложений с

				слов в предложении. Логическое ударение. Интонация	предложениях, уметь интонационно правильно произносить предложения, выделять с помощью логического ударения и порядка слов наиболее важные слова, выразительно читать предложения, использовать в текстах разных стилей прямой и обратный порядок слов	заданной грамматической основой. Выразительное чтение текстов.
20	Контрольный диктант с грамматическим заданием по теме «Словосочетание и предложение»	1		Основные виды Цельные словосочетания. Основные признаки словосочетания: смысловая и грамматическая связь. Основные виды простого предложения. Анализ орфографических и пунктуационных ошибок, допущенных в диктанте.	Уметь моделировать словосочетания всех видов, правильно употреблять в речи, соблюдая нормы, определять грамматические основы в простом и сложном предложениях.	Контрольная работа
21	Анализ контрольного диктанта				Уметь объяснять причину появления орфографических и пунктуационных ошибок и исправлять их.	
22	Р.Р. Цепная и параллельная связь предложений, их порядок в тексте. Порядок слов в предложении.	1		Цепная и параллельная связь предложений, их порядок в тексте. Порядок слов в предложении.	Уметь определять средства связи – морфологические и лексические; сочинять связные тексты заданным способом; знать такие лексические средства связи как риторический вопрос, инверсия;	Сочинение
23	Урок-практикум. «Повторим орфографию».	1		Правописание безударных гласных в корне слова. Правописание корней с чередованием	Уметь безошибочно писать гласные и согласные в корнях слов, объяснять выбор орфограмм, группировать слова по видам орфограмм в корне, формулировать обобщенное правило, приводить свои примеры, подбирать проверочные слова на основе толкования слов	Объяснительный диктант. Устное сообщение о правописании гласных в корне. Иллюстрировать ответ собственными примерами
24	Тест по теме «Словосочетание и предложение»	1				

Главные члены предложения (7 часов)

25	Подлежащее и способы его выражения.	1		Подлежащее. Способы его выражения. Особые случаи согласования подлежащего и сказуемого	Знать и пояснять функцию главных членов предложения, характеризовать подлежащее и сказуемое, определять способы выражения подлежащего, уметь согласовывать сказуемое с подлежащим, выраженным словосочетанием или сложносокращенными словами	Конструирование предложений. Составить таблицу «Способы выражения подлежащего»
26	Сказуемое и основные его типы.	1		Виды сказуемого: простое глагольное, составное глагольное, составное именное. Способы выражения простого глагольного сказуемого	Знать типы сказуемых, понимать их лексическое и грамматическое значение, уметь находить и характеризовать сказуемые в предложении, согласовывать подлежащее и сказуемое, учитывая в ряде случаев существующие в речи варианты согласования, определять морфологические способы выражения простого глагольного сказуемого.	Составить план теоретического материала параграфа, подготовить устное сообщение «Способы выражения простого глагольного сказуемого». Составить предложения с глагольными фразеологизмами в роли сказуемых
27	Сказуемое и основные его типы.	1		Составное глагольное сказуемое. Способы его выражения	Знать структуру составных глагольных сказуемых, опознавать их в тексте; по составу, по способу выражения лексического и грамматического значений различать простые и составные глагольные сказуемые, определять способы выражения именной части составного именного сказуемого, сопоставлять предложения с омонимичными сказуемыми разных видов.	Составить план параграфа, проиллюстрировать каждый пункт плана своими примерами. Устное сообщение «Способы выражения составного именного сказуемого». Комментированное письмо
28	Тире между подлежащим и сказуемым	1		Особенности связи подлежащего и сказуемого. Тире между подлежащим и	Знать основные случаи постановки тире между подлежащим и сказуемым, уметь определять способы выражения подлежащего и сказуемого, безошибочно ставить тире между ними, со-	Составление предложений со сказуемым с нулевой связкой. Диктант

				сказуемым	ставлять предложения со сказуемым с нулевой связкой, интонационно правильно их произносить.	«Проверяю себя»
29	Обобщение изученного по теме «Главные члены предложения».	1		Главные члены предложения. Тире между подлежащим и сказуемым	Уметь определять грамматические основы в простом и сложном предложениях, морфологические способы выражения главных членов, различать разные виды сказуемых, ставить тире между подлежащим и сказуемым, производить синонимичную замену разных видов сказуемых	Конструирование предложений по определенным моделям. Осложненное списывание
30	Контрольный диктант с грамматическим заданием «Главные члены предложения»	1		Главные члены предложения. Тире между подлежащим и сказуемым. Знаки препинания конца предложения	Уметь безошибочно воспроизводить текст, воспринятый на слух, соблюдая орфографические и пунктуационные нормы.	Диктант с грамматическим заданием
31	Анализ контрольного диктанта	1		Анализ орфографических и пунктуационных ошибок, допущенных в диктанте.	Уметь объяснять причину появления орфографических и пунктуационных ошибок и исправлять их.	
Второстепенные члены предложения (12 часов)						
32	Второстепенные члены предложения. Определение.	1		Второстепенные члены предложения. Трудные случаи согласования определения с определяемым словом. Способы выражения определений	Уметь определять и различать согласованные и несогласованные определения, способы их выражения, устанавливать связь между определениями и определяемыми словами при помощи вопроса, использовать определение для характеристики предмета, явления, определения-эпитеты как средства выразительности речи	Творческая работа (подбор к определяемым словам нужных определений)

33	Согласованные и несогласованные определения.	1		Определения: согласованные, несогласованные. Трудные случаи согласования определений с определяемым словом. Способы выражения определений	Уметь определять и различать согласованные и несогласованные определения, производить синонимичную замену согласованных и несогласованных определений, понимать двойное значение отдельных второстепенных членов, находить в тексте согласованное и несогласованное определение	Творческое списывание. Работа по карточкам, выполнение упражнений по учебнику
34	Приложение.	1		Приложение как разновидность определения. Знаки препинания при приложении	Знать, что приложение -это разновидность определения, использовать его как средство выразительности, уметь правильно пунктуационно оформлять одиночные согласованные приложения, выраженные существительными, несогласованные приложения, обозначающие названия газет, журналов, художественных произведений, включать приложения в предложения и текст, отличать сказуемые и приложения, выраженные одними и теми же словами	Составление плана теоретического материала. Каждый пункт плана проиллюстрировать своими примерами
35	Дополнение.	1		Дополнение как второстепенный член предложения. Способы его выражения. Дополнение прямое и косвенное.	Знать особенности второстепенного члена предложения дополнения, способы выражения дополнений (инфинитив, цельное словосочетание); уметь различать дополнения (прямое и косвенное), определять способы их выражения, опознавать в предложении и тексте, определяя смысловые отношения между словами, роль в предложении, не смешивать подлежащее и' прямое дополнение	Осложненное списывание. Разбор предложений по схемам
36	Р. Р Сжатое изложение.	1		Тема. Основная мысль текста. Микротема. Микротекст. Заголовок. План текста	Уметь дифференцировать главную и второстепенную информацию прочитанного текста, сжато передавать его содержание, вычленять ключевые опорные предложения (микротемы) и раскрывать их, создавать собственное высказывание на основе исходного текста	Сжатое изложение

37-38	Обстоятельство. Виды обстоя- тельств.	2		Обстоятельство. Виды обстоятельств. Способы выражения обстоятельств	Знать виды обстоятельств, уметь различать виды обстоятельств по значению, определять способы их выражения, использовать обстоятельство для придания речи точности, ясности, выразительности, как средство связи предложений в повествовательных текстах	Выборочный диктант с творческим заданием (подбор к глаголам обстоятельств). Заполнить таблицу «Виды обстоятельств» своими примерами
39	Обобщение знаний по теме «Второстепенные члены предло- жения».	1		Второстепенные члены предложения	Уметь определять грамматические основы в простом и сложном предложениях, морфологические способы выражения главных и второстепенных членов, различать разные виды сказуемых, второстепенные члены предложения и их виды, отличать подлежащее от прямого дополнения, ставить тире между подлежащим и сказуемым, знаки препинания при приложении, производить синонимичную замену разных видов сказуемых, нераспространенных и распространенных предложений, редактировать предложения с нарушением синтаксиче- ской нормы, использовать прямой и обратный порядок слов в текстах разных стилей	Взаимодиктант. Работа по карточкам, выполнение упражнений по учебнику
40	Контрольный диктант с грамматическим заданием «Второстепенные члены предложения»	1		Второстепенные члены предложения. Знаки препинания конца предложения	Уметь определять грамматические основы в простом и сложном предложениях, морфологические способы выражения главных и второстепенных членов, различать разные виды сказуемых, второстепенные члены предложения и их виды, отличать подлежащее от прямого дополнения, ставить тире между подлежащим и сказуемым, знаки препинания при приложении, производить синонимичную замену разных видов сказуемых.	Диктант с грамматическим заданием
41	Анализ контрольного диктанта	1		Анализ орфографических и пунктуационных ошибок, допущенных в диктанте.		

42	Повторим орфографию. Орфограммы в приставках	1		Орфограммы в приставках. Различение приставки НЕ и частицы НЕ	Уметь безошибочно писать приставки с опорой на морфемно-словообразовательный анализ слова, различать приставки ПРЕ-ПРИ на семантической основе, приставку НЕ и частицу НЕ объяснять выбор орфограммы-буквы, делать обобщения о написании приставок, устно объяснять правописание приставок в виде рассуждения, на письме – графически.	Выборочный диктант. Осложненное списывание
43-44	Р.Р. Сочинение по картине	1		Признаки текста-описания. Композиция описания. Изобразительно-выразительные средства	Уметь писать сочинение по картине, соблюдать последовательность и связность изложения мыслей, нормы письма.	Работа по картине. Сочинение
Односоставные предложения (5 часов)						
45	Понятие об односоставных предложениях. Определенно-личные предложения.	1		Понятие об односоставных предложениях. Определенно-личные предложения, их структура и смысловые особенности. Основные виды односоставных предложений по строению и значению	Знать, что такое односоставное предложение, его структурные особенности, группы односоставных предложений по способу выражения главного члена, знать структурно-грамматические особенности определено-личных предложений, уметь различать односоставные и двусоставные предложения, опознавать односоставные предложения в тексте и структуре сложного предложения	Взаимодиктант. Разбор предложений по теме. Работа по карточкам, выполнение упражнений по учебнику
46	Неопределенно-личные предложения	1		Неопределенно-личные предложения и их особенности	Знать значение и строение неопределенно-личных предложений, сферу употребления, способы выражения сказуемых в них, уметь находить неопределенно-личные предложения по их значению и структурным особенностям, использовать в разных стилях речи.	Зрительный диктант. Работа по карточкам, выполнение упражнений по учебнику

47	Безличные предложения	1		Безличные предложения и их особенности	Знать общие и отличительные признаки двусоставных и безличных предложений, синонимичных по значению; способы выражения сказуемых в безличных предложениях; уметь находить безличные предложения по значению и структурным особенностям, употреблять безличные предложения в речи для передачи состояния природы, окружающей среды, душевного состояния человека и т.д., правильно писать глаголы с -ТСЯ, -ТЬСЯ.	Объяснительный диктант. Упр.219. Составить таблицу «Способы выражения сказуемого в безличном предложении», заполнить ее своими примерами
48	Назывные предложения	1		Назывные предложения и их смысловые и структурные особенности	Знать смысловые и структурные особенности назывных предложений; уметь находить их в тексте, отличать от двусоставных, определять роль назывных предложений в художественной литературе, в газетных очерках, статьях, пользоваться в описании для обозначения места, времени, обстановки действия. Использовать как средство сжатого описания экспозиции рассказа, выразительно читать назывные предложения на письме, правильно оформлять, целесообразно использовать в речи	Анализ фрагментов из художественного произведения: "• определение роли назывных предложений. Упр.231. Создать небольшие тексты, используя в них назывные предложения для того, чтобы кратко обрисовать время и место действия или назвать предмет мысли
49	Обобщение изученного по теме «Односоставные предложения»	1		Односоставные предложения, их грамматические признаки. Виды односоставных предложений.	Уметь различать основные виды односоставных предложений по смысловым и грамматическим признакам, проводить синтаксический разбор односоставного предложения, расставлять знаки препинания в сложном предложении путем определения особенностей грамматических основ, использовать двусоставные и односоставные предложения как синтаксические синонимы, анализировать в сопоставлении	Сочинения-миниатюры с включением односоставных предложений.
50	Тест по теме «Односоставные предложения»	1		Морфологические средства выражения главных членов		

					разновидности односоставных предложений.	
Полные и неполные предложения (1 час)						
51	Особенности строения полных и неполных предложений	1		Понятие о неполных предложениях. Предложения полные и неполные. Неполные предложения в диалоге и сложном предложении	Знать общее понятие неполных предложений, сферу их употребления; уметь опознавать их в тексте, заменять неполные полными, различать назывные и неполные двусоставные предложения, определять роль неполных предложений в тексте художественного произведения, пользоваться в разговорной речи, правильно ставить знаки препинания в неполных и сложных предложениях, в составе которых неполные предложения	Преобразовать полные двусоставные предложения в неполные. Проанализировать язык комедии Д.И. Фонвизина «Недоросль» (действие 4, явление 8) с точки зрения использования в сцене неполных предложений.
Осложненное предложение (40 часов)						
52	Однородные члены предложения. Союзы при однородных членах	1		Предложения с однородными членами. Средства связи однородных членов предложения. Интонационные и пунктуационные особенности предложений с однородными членами	Знать особенности однородных членов предложения; уметь опознавать однородные члены, выраженные различными частями речи, ряды однородных членов, правильно ставить знаки препинания, при чтении соблюдать перечислительную интонацию в предложениях с однородными членами, составлять схемы предложений, различать простые предложения с однородными сказуемыми, связанными союзом И, и сложные с этим же союзом, определять стилистическую окраску союзов в предложениях с однородными членами	Выборочное письмо с составлением схем. Ответить на вопрос: что нового вы узнали об однородных членах?
53	Однородные члены предложения. Союзы при однородных членах	1		Однородные члены, связанные сочинительными союзами и пунктуация при них	Уметь правильно ставить знаки препинания при однородных членах, связанных сочинительными союзами, составлять схемы предложения, определять оттенки: 1) противопоставления, контрастности, уступки и несоответствия, выражаемые противительными	Комментированное письмо, составление схем. Конструирование предложений по схемам. Составление предложений с

					союзами, 2) чередования или неопределенности оценки явлений, выражаемые разделительными союзами. Уметь пользоваться предложениями с однородными членами в речи, различать простые предложения с однородными членами, связанные союзом И, и ССП; производить возможную синонимичную замену союзов при однородных членах, применять правила пунктуации о наличии или отсутствии запятой между однородными членами	данными рядами однородных членов. Графический диктант.
54	Обобщающие слова при однородных членах предложения.	1		Обобщающие слова в предложениях с однородными членами. Знаки препинания при них	Знать, что такое обобщающие слова; уметь находить обобщающие слова при однородных членах, определять их место по отношению к однородным членам, правильно ставить знаки препинания при обобщающих словах, составлять схемы предложений с обобщающими словами при однородных членах, употреблять обобщающие слова в текстах разных стилей	Составить схемы, вставить в предложения обобщающие слова. Составить алгоритм применения правила
55	Знаки препинания в предложениях с однородными членами.	1		Знаки препинания в предложениях с однородными членами	Уметь применять правила пунктуации о наличии или отсутствии запятой между однородными членами	Тест. Составление схем.
56	Р/Р Однородные члены предложения как средство выразительности речи	1		Однородные члены предложения как средства выразительности речи. Бессоюбие. Многосоюбие. Параллелизм предложений	Уметь на примерах художественного текста выявлять функции однородных членов предложения как синтаксического средства выразительности речи, определять параллелизм предложений; находить данное средство выразительности в художественном тексте, предупреждать ошибки в речи при использовании однородных членов предложений и исправлять их	Выборочный диктант, творческая работа: описание картины
57.	Однородные и неоднородные определения	1 <		Однородные и неоднородные определения	Знать однородные и неоднородные определения; уметь различать однородные и неоднородные определения на основе смыслового, интонационного,	Списывание с грамматическим заданием. Структурировать тео-

					грамматического анализа предложений и правильно ставить знаки препинания. Уметь различать однородные и неоднородные определения, употреблять слова в переносном и прямом значении в качестве однородных и неоднородных определений, правильно пунктуационно оформлять на письме	речетический материал §189 (схема, план, конспект)
58	Обобщающий урок по теме «Однородные члены предложения»	1		Однородные члены предложения. Знаки препинания при однородных членах предложения. Средства связи однородных членов предложения. Интонационные и пунктуационные особенности предложений с однородными членами	Уметь опознавать предложения с однородными членами, правильно ставить знаки препинания в предложениях с однородными членами при обобщающих словах и без них, составлять схемы этих предложений, определять стилистическую окраску союзов, употреблять предложения с однородными членами в текстах разных стилей, читать их, соблюдая интонационные особенности	Графический диктант, взаимодиктант. Работа по карточкам, выполнение упражнений по учебнику
59	Контрольный диктант с грамматическим заданием «Однородные члены предложения»	1		Однородные члены предложения. Знаки препинания при однородных членах предложения. Средства связи однородных членов предложения. Интонационные и пунктуационные особенности предложений с однородными членами	Уметь опознавать предложения с однородными членами, правильно ставить знаки препинания в предложениях с однородными членами при обобщающих словах и без них, составлять схемы предложений с однородными членами, определять стилистическую окраску союзов в предложениях с однородными членами,	контрольный диктант с грамматическим заданием
60	Р.Р Рассуждение на литературную тему.	1		обобщить и расширить представление о	Знать отличительные особенности рассуждения, художественного стиля речи.	Создание письменных высказываний. Выбор

				рассуждении; закрепить и углубить сведения учащихся о художественном стиле речи, вырабатывать умение строить текст-рассуждение на литературную тему.	Уметь создавать текст-рассуждение в на литературную тему.	и использование выразительных средств языка в соответствии с коммуникативной функцией
61	Повторим орфографию. Орфограммы в суффиксах	1		Правописание гласных О, И, Е после шипящих в суффиксах. -Н- и -НН- в суффиксах причастий и отглагольных прилагательных, в суффиксах прилагательных	Уметь делать обобщающие сообщения о правописании суффиксов в разных частях речи, приводить собственные примеры, применять правила на письме, работать в группе	Устные сообщения на основе обобщающих таблиц (упр.299, 300, 302, 306), самостоятельная работа в группах
62	Понятие об обособлении. Обособление определений.	1		Понятие об обособлении второстепенных членов предложения	Иметь представление об обособлении как способе придать второстепенным членам предложения относительную смысловую самостоятельность, особую значимость в высказывании; уметь выделять интонационно обособленные члены, проводить их синонимическую замену, правильно ставить знаки препинания при обособленных членах	Комментированное письмо. Работа по карточкам, выполнение упражнений по учебнику
63	Обособление согласованных определений	1		Обособление согласованных определений	Знать общие условия обособления согласованных определений; уметь находить грамматические условия обособления определений, выраженных причастными оборотами и прилагательными с зависимыми словами, относящимися к существительному, интонационно правильно произносить их и оформлять на письме. Уметь опознавать условия обособления определений, интонационно правильно произносить	Конструирование предложений. Замена необособленных определений обособленными.

					предложения с обособленными определениями, при пунктуационном оформлении письменного текста правильно ставить знаки препинания, использовать обособленные определения в текстах разных стилей и типов	
64	Обособление несогласованных определений	1		Несогласованные определения и их обособление	Знать условия обособления несогласованных определений; уметь выявлять их интонационно правильно читать предложения с обособлениями и правильно пунктуационно оформлять на письме	Объяснительный диктант, полный синтаксический разбор предложения. Составить план устного сообщения «Условия обособления согласованных и несогласованных определений»
65-66	Р.Р. Заглавие как средство связи предложений в тексте. Изложение	2		Изложение с грамматическим заданием. Заглавие как средство связи предложений в тексте	Знать роль заглавия как средства связи в тексте, роль композиционного стыка; уметь художественно, эмоционально, выразительно передавать содержание услышанного текста, самостоятельно подбирать заголовок, использовать заглавие и родовидовые слова как средства связи микротекстов, предложений в тексте, использовать в тексте обособленные определения, соблюдать при пересказе нормы русского языка	Изложение с грамматическим заданием
67.	Обособление приложений	1		Обособление приложений	Знать условия обособления приложений; уметь обособлять приложения, графически объяснять условия обособления приложений, выразительно читать предложения с обособлением, правильно ставить знаки препинания при выделении обособленных приложений	Цифровой диктант, выборочный диктант

68.	Обособление приложений	1		Обособление приложений	Уметь опознавать приложения в тексте, правильно ставить знаки препинания, интонационно правильно произносить предложения с обособленными приложениями, использовать их в разных стилях и типах речи	На основе опорных словосочетаний составить предложения с обособленными и необособленными приложениями. Взаимодиктант
69.	Обособление дополнений	1		Обособление дополнений	Знать условия обособления дополнений; уметь узнавать опознавательные признаки уточняющих дополнений (производные предлоги), производить синонимичную замену производных предлогов при обособленных дополнениях, выразительно читать предложения с обособленными дополнениями, пунктуационно правильно оформлять	Распределительный диктант. Работа по карточкам, выполнение упражнений по учебнику
70.	Обособление деепричастных оборотов	1		Обособление обстоятельств, выраженных деепричастными оборотами и одиночными деепричастиями	Знать условия обособления обстоятельств, выраженных одиночными деепричастиями и деепричастными оборотами; уметь находить деепр. оборот, определять его границы, правильно ставить знаки препинания при обособлении обстоятельств, выраженных одиночными деепричастиями, деепричастными оборотами, использовать в речи, уметь заменять синонимичными конструкциями	Объяснительный диктант. Работа по карточкам, выполнение упражнений по учебнику.
71.	Обособление деепричастных оборотов	1		Обособление обстоятельств, выраженных деепричастным оборотом и одиночным деепричастием	Уметь определять границы деепричастного оборота, ставить знаки препинания при обособлении, конструировать предложения с причастным оборотом, исправлять ошибки в предложениях, интонационно правильно произносить их, опознавать обособленные обстоятельства как изобразительно-выразительные средства в художественной речи	Придумать и записать предложения, используя в них одиночные деепричастия, фразеологические обороты

72.	Р.Р. Рассуждение. Сравнение – разновидность рассуждения.	1		Композиция сочинения-рассуждения. Рассуждение на основе литературного произведения	Уметь создавать текст-рассуждение, сохраняя его композиционные элементы, ориентируясь на определенного читателя или слушателя, отбирать аргументы с целью обогащения речи, умело включать цитаты из художественного текста, обосновывать свое мнение	Составление композиционной схемы фрагмента из статьи С.Я.Маршака «Слово в строю». Отбор материала к сочинению «Ляпкин-Тяпкин и Земляника»
73-74.	Обособление обстоятельств.	2	\	Обособление обстоятельств, выраженных существительными с предлогами	Знать условия обособления обстоятельств, выраженных существительными с предлогами; уметь интонационно правильно произносить предложения с обособленными обстоятельствами уступки и причины, выраженными существительными с предлогами, правильно расставлять знаки препинания при них	Объяснительный диктант. Тест. Работа по карточкам, выполнение упражнений по учебнику
75.	Р.Р. Киносценарий как одна из композиционных форм сочинения	1		Киносценарий как одна из форм сочинения	Знать особенности композиции сочинения в виде киносценария, киноведческие термины; уметь анализировать творческие работы и создавать свои, писать сочинения в форме киносценария, правильно оформляя диалоги, используя речь литературных персонажей как одно из средств характеристики	Составление фрагментов киносценария на основе 5 главы повести А.С.Пушкина «Капитанская дочка» (составление текста для закадрового голоса, диалогов, определения состава действующих лиц)
76-77	Обособление уточняющих членов предложения	1		Обособление уточняющих членов предложения. Уточняющие, поясняющие, присоединительные члены предложения, их смысловая и интонационная	Знать, что такое уточняющие, уточняемые члены предложения, условия их обособления; уметь отличать уточняющие члены предложения от обособленных оборотов, опознавать уточняющие члены на основе семантико-интонационного анализа высказывания, выделять на письме запятыми	Выразительное чтение предложений. Составление предложений. Синтаксический разбор Диктант «Проверяю себя»
				интонационная	Уметь производить смысловой анализ	

				особенность	предложений с уточняющими, поясняющими, присоединительными членами предложения, соблюдать интонацию уточнения, пунктуационно оформлять на письме	
78.	Обобщение изученного материала по теме «Обособленные члены предложения». Тест			Наблюдения при употреблении предложений обособленными членами в устной и письменной речи	Уметь определять и выделять на письме обособленные второстепенные члены, создавать с тексты с включением различных случаев обособления, обосновывать синтаксические нормы построения предложений с обособленными членами и выразительно их читать	Работа по карточкам, выполнение упражнений по учебнику. Тест.
79.	Контрольный диктант с грамматическим заданием «Обособленные члены предложения»	1		Обособленные члены предложения. Знаки препинания при них.	Уметь воспроизводить аудируемый текст на письме под диктовку, соблюдать орфографические и пунктуационные нормы.	Контрольный диктант с грамматическим заданием
80.	Анализ контрольного диктанта	1		Анализ орфографических и пунктуационных ошибок, допущенных в диктанте.	Уметь объяснять причину появления орфографических и пунктуационных ошибок и исправлять их.	
81.	Повторим орфографию. Слитное, раздельное и дефисное написание слов	1		Слитное, раздельное, дефисное написание разных частей речи	Уметь правильно определять условия выбора орфограммы, опознавать части речи с орфограммой, объяснять написание разных частей речи (слитное, раздельное, дефисное), группировать слова по видам орфограмм	Работа по карточкам, выполнение упражнений по учебнику

82.	Предложения с вводными словами, словосочетаниями и предложениями	1		Предложения с вводными словами, словосочетаниями и предложениями	Знать группы вводных конструкций по значению, понимать роль вводных слов как средства выражения субъективной оценки высказывания; уметь выражать определенные отношения к высказываемому с помощью вводных слов, правильно ставить знаки препинания при вводных словах, различать вводные слова и члены предложения	Сформулировать правило на основе примеров (упр.406, 408,411). Осложненное списывание. Заполнить таблицу «Значения вводных слов» своими примерами. Упр.416. Записать слова Л.В.Щербы, включив их в предложение с прямой речью.
83.	Предложения с вводными словами, словосочетаниями и предложениями	1		Вводные предложения. Знаки препинания при них. Вставные конструкции. Особенности употребления вставных конструкций	Уметь употреблять в речи вводные предложения с целью внесения добавочных сведений, тех или иных обстоятельств, расширения описания предметов, опознавать вставные конструкции, выразительно читать предложения с вводными и вставными конструкциями, расставлять знаки препинания на письме	Взаимодиктант
84.	Предложения с обращениями.	1		Обращение, его функции и способы выражения. Выделительные знаки препинания при обращении	Знать синтаксическую сущность обращения, возможные позиции обращения в предложениях; уметь расставлять знаки препинания при обращениях, пользоваться различными видами обращений в собственных устных и письменных высказываниях, характеризовать синтаксические, интонационные и пунктуационные особенности предложений с обращениями	Составление связных текстов на заданные темы с включением вводных слов, предложений, определяющих отношения между отдельными мыслями и отдельными частями

85.	Предложения с обращениями.	1		Обращение, его функции и способы выражения. Выделительные знаки препинания при обращении. Наблюдение за употреблением обращения в разговорной речи, языке художественной литературы и официально-деловом стиле	Уметь интонационно правильно произносить предложения с обращением, употреблять формы обращения в разных речевых ситуациях, различать обращения и подлежащие двусоставного предложения	Предупредительный диктант, выразительное чтение Уметь применять полученные знания на практике..
86.	Р.Р. Обращение как средство связи предложений в тексте. Сочинение с обязательным употреблением обращения как средства связи предложений.	1		Обращение как средство связи предложений в тексте. Сочинение с обязательным употреблением обращения как средства связи предложений.	Знать требования к устному выступлению, понимать значение понятий «публичный», «публицистический», уметь использовать характерные для публицистического стиля средства языка, обращения, риторические обращения и вопросы, самостоятельно отбирать, обрабатывать и структурировать информацию, исследовать и анализировать важные современные проблемы общества, аргументировано отстаивать свои взгляды и убеждения	Упр.443. Прочитать стихотворение А.С.Пушкина «Няне», записать текст. Объяснить постановку знаков препинания в предложениях с обращениями. Ответить на вопрос: какие еще языковые средства служат средством выражения авторского отношения?
87.	Особенности слов-предложений	1		Особенности слов-предложений	Уметь правильно оформлять слова-предложения на письме, отличать от вводных слов и частиц, а также самостоятельных членов предложения	Подготовка рабочего материала (выбор темы, определение аудитории, цели своего выступления)

88	Обобщение изученного материала по темам: «Вводные слова», «Предложения с обращениями».	1		Вводные предложения. Знаки препинания при них. Вставные конструкции. Обращение, его функции и способы выражения.	Уметь производить смысловый анализ предложений с уточняющими, поясняющими, присоединительными членами предложения, употреблять в речи вводные предложения с целью внесения добавочных сведений, тех или иных обстоятельств,	Самодиктант. Объяснительный диктант.
89	Тест по темам: «Вводные слова», «Предложения с обращениями».	1		Уточняющие, поясняющие, присоединительные члены предложения,	употреблять формы обращения в разных речевых ситуациях, различать обращения и подлежащие двусоставного предложения	
90	Контрольный диктант «Вводные слова и предложения. Обращения».	1		Вводные предложения, знаки препинания при них, вставные конструкции; обращение, его функции и способы выражения; уточняющие, члены предложения,	Уметь воспроизводить аудируемый текст на письме под диктовку, соблюдать орфографические и пунктуационные нормы	Тест. Выборочный диктант. Самодиктант.
Повторение изученного в 8 классе (10 часов)						
91-92	Словосочетание. Односоставные и неполные предложения	2		Словосочетания, виды связи в словосочетании. Главные и второстепенные члены предложения. Односоставные предложения. Неполные предложения.	Уметь определять вид связи в словосочетании, выделять грамматическую основу предложений, различать односоставные и двусоставные предложения, односоставные и неполные предложения; целесообразно использовать различные виды предложений в соответствии с содержанием и условиями высказываний.	Контрольный диктант с грамматическим заданием

93	Р.Р. Сжатое изложение.	1		Текст. Признаки текста. Микротема. Микротекст.	Знать признаки текста, понятия «микротекст», «микротема»; понимать на слух содержание текста, его тему, коммуникативную цель, определять главную мысль звучащего текста, понимать отношение автора к поставленной в тексте проблеме, излагать подробно текст в соответствии с планом, составлять план, извлекать главную информацию из текста, соблюдать нормы построения текста, нормы письма.	Написание сжатого изложения.
94	Предложения с однородными членами.	1		Осложненное простое предложение. Однородные члены, связанные сочинительными союзами и пунктуация при них	Уметь правильно ставить знаки препинания при однородных членах, связанных сочинительными союзами, составлять схемы предложения.	Теоретическая и практическая работа по карточкам.
95	Предложения с обособленными членами предложения	1		Правила обособления второстепенных и уточняющих членов предложения.	Уметь применять полученные знания на практике.	Сочинение -психологический портрет на основе репродукции
96	Контрольная работа в формате ОГЭ (изложение, тест)	1		Главные и второстепенные члены предложения. Односоставные предложения. Осложненное простое предложение. Знаки препинания в простом предложении	Уметь воспроизводить аудируемый текст на письме под диктовку, соблюдать орфографические и пунктуационные нормы.	Предупредительный диктант, выборочный диктант, объяснительный диктант.
97	Предложения с обращениями, вводными словами, слова- предложения.	1		Правила постановки знаков препинания при обращениях, вводных словах, словах- предложениях.	Уметь применять полученные знания на практике.	Контрольный диктант с грамматическим заданием

98-99	Р.Р. Психологический портрет. Сочинение-описание	2		Психологический портрет	Уметь находить характерные особенности, главное во внешности конкретной личности и передавать это описание словами, составлять письменное высказывание -описание внешности человека с учетом его психологического состояния	Творческий диктант. Выборочное письмо.
100-101	Повторим орфографию и пунктуацию.	1		Правила орфографии и пунктуации	Уметь применять полученные знания на практике.	Работа по карточкам, выполнение упражнений по учебнику
102	Повторение изученного по культуре речи	1		Знать принципы выбора и организации языковых средств в соответствии со сферой, ситуацией и условиями речевого общения	Знать основные составляющие культуры речи – нормативность, уместность, эффективность, соответствие нормам речевого поведения	Работа по карточкам, выполнение упражнений по учебнику